

VOIE ORL

Voie auriculaire




Définition

Les médicaments de la voie ORL sont des préparations destinées à être administrées :

- **Par voie auriculaire** sur les muqueuses du conduit auditif, en vue d'une action locale : otite, eczéma...
- **Par voie nasale** dans les cavités nasales pour une action locale (sinusite, rhinite...) ou pour une action générale (migraine, diabète insipide, douleur...)

Formes galéniques : solutions ou suspensions aqueuses ou huileuses de consistance plus ou moins liquide, pommades, gouttes, en pulvérisateur ou en bombe pressurisée avec un embout adapté à leur administration.

Voie nasale



Principes généraux

- 1/ Je prends connaissance de la **prescription médicale originale** (non retranscrite).
- 2/ Je pratique l'**hygiène des mains** (solution hydroalcoolique ou savon).
- 3/ Je prépare l'ensemble des médicaments et du matériel sur un plan de travail propre et sec.
- 4/ Au près de la personne, je vérifie la concordance entre son **identité**, la prescription et les médicaments à administrer.
- 5/ Je m'assure de la bonne administration des médicaments.
- 6/ Je trace l'administration et/ou la non administration.
- 7/ Je surveille l'apparition d'éventuels **effets indésirables** et j'en informe le médecin.

À Savoir...

Pour garantir une efficacité et une sécurité optimales, il est important de respecter les modalités d'utilisation fournies par le fabricant.

- Concernant la voie auriculaire, il est **INDISPENSABLE de s'assurer que le tympan a été médicalement contrôlé** avant toute administration.

Si le tympan est perforé, l'administration intra-auriculaire risque de mettre en contact le produit avec les structures de l'oreille moyenne et d'être à l'origine d'effets indésirables irréversibles (surdit , troubles de l' quilibre).

Il est important de ne pas administrer le m dicament directement sur le tympan mais de bien le faire couler le long du conduit auditif.

- Concernant la voie nasale, une utilisation inappropri e peut entra ner une irritation, une s cheresse de la muqueuse nasale, des signes g n raux voire une recrudescence des signes locaux rhinopharyng s apr s l'arr t du traitement.

Bien respecter les quantit s et la dur e prescrites.

Avant l'administration

Le processus d'administration suit généralement les étapes suivantes :

- Pratiquer l'hygiène des mains avec une Solution Hydro Alcoolique (SHA).
- Retirer le système protecteur (en général capuchon pour l'embout) si nécessaire.
- Agiter le flacon afin d'homogénéiser le produit avant usage.
- Vérifier le fonctionnement du dispositif : lors de la 1ère utilisation ou s'il n'a pas été utilisé depuis plusieurs jours, il faudra alors amorcer le dispositif puis libérer une ou plusieurs pulvérisations dans l'air.

L'administration

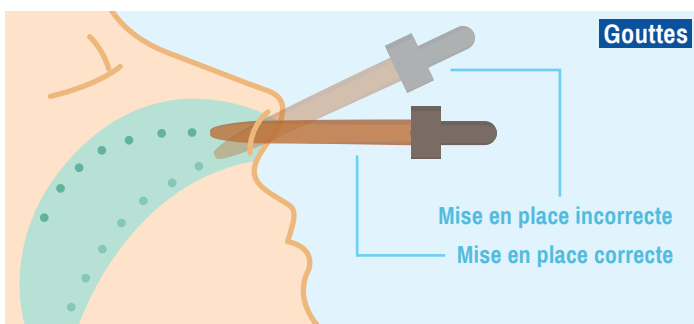
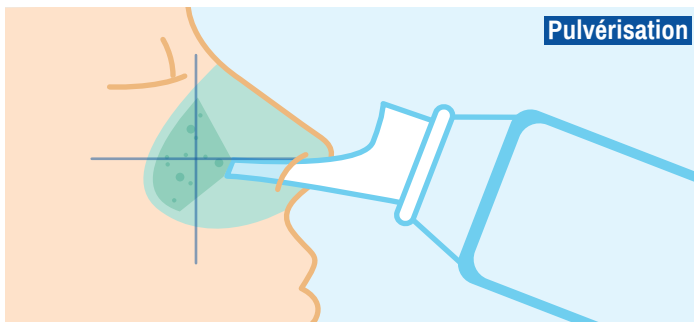

Il est important de préserver l'asepsie lors de l'utilisation afin d'éviter toute contamination : ne pas toucher l'embout du flacon avec les doigts.

a) Voie auriculaire

Au moment de l'emploi, tiédir le flacon ou l'unidose dans la paume de la main afin d'éviter un contact désagréable avec la solution froide dans l'oreille. Demander à la personne de s'allonger du côté opposé à l'oreille à traiter. Redresser le conduit auditif en tirant sur le pavillon de l'oreille : vers le haut et en arrière.

Appuyer sa main sur la joue de la personne pour la maintenir stable et instiller la quantité prescrite de médicament, en faisant couler le produit le long du conduit auditif.

NB : Pour éviter toute contamination, ne pas mettre en contact le flacon avec le conduit auditif de la personne.



b) Voie nasale

S'assurer que chaque narine soit bien dégagée avant l'administration en demandant à la personne de se moucher si besoin.

Installer la personne en :

- position assise, tête droite

Pulvérisation : Pour faciliter la diffusion au sein des fosses nasales, insérer l'embout applicateur dans la narine et le positionner perpendiculairement à l'axe du visage. Instiller le produit en pressant le système doseur et demander à la personne d'inhaler en même temps (elle peut se boucher l'autre narine si besoin)

Pommade : A l'aide d'un coton-tige, appliquer dans la narine l'équivalent d'une tête d'allumette de pommade, puis presser le nez pour répartir la pommade sur la muqueuse nasale

- position allongée, tête inclinée en arrière

Gouttes : A l'aide du compte-gouttes, laisser tomber le nombre de gouttes nécessaires le long de la cloison nasale pendant que la personne inspire.

A la fin de l'administration par voie nasale, demander à la personne de ne pas se moucher immédiatement.

Après l'administration

1/ S'assurer que la personne reste dans la même position (allongée, assise...) quelques minutes pour permettre la bonne diffusion du produit. Une compresse peut être maintenue afin d'absorber l'excès éventuel de produit.

2/ Essuyer l'embout du flacon avec une compresse.

3/ Refermer le flacon / remettre le capuchon protecteur. Pour les médicaments présentés en unidose, jeter le flacon.

4/ Eliminer les déchets selon la procédure en vigueur.

5/ Pratiquer l'hygiène des mains avec SHA.

6/ Tracer l'administration selon les recommandations en vigueur.



Surveillance

- **Surveiller l'apparition d'éventuels effets indésirables (démangaisons, sensation vertigineuse, éternuements...)**
- **Alerter un médecin** si un problème particulier se déclare.
- **Tracer la surveillance** clinique à l'aide du compte-rendu infirmier dans le dossier du résident.

Information et éducation de la personne âgée

Participer à l'information et s'assurer de la bonne compréhension du traitement par la personne.

Informar la personne sur la possibilité de survenue d'effets indésirables. L'avertir qu'une gêne momentanée est possible localement.

Si la personne est autonome, il est possible de lui apprendre à réaliser l'instillation. Il faudra également l'informer des règles à respecter pour l'administration (hygiène, sécurité) et pour le stockage (durée et conditions de conservation).

Conservation



Tenir à l'abri
de la chaleur



Tenir à l'abri
d'une flamme



Tenir à l'abri
de la lumière



Tenir à l'abri
de l'humidité



Conserver entre +2°C
et +8°C au réfrigérateur

Respecter les modalités de conservation définies par le fabricant.

En cas de non-respect de ces conditions, ne pas utiliser le produit sans avis pharmaceutique.

Toute forme multidose est à réserver aux soins d'une seule personne.

Indiquer sur le flacon ou l'emballage au moment de l'ouverture **l'identité de la personne et la date limite d'utilisation**.

Jeter le médicament lorsque le traitement est arrêté.

RAPPEL Date Limite d'Utilisation = date d'ouverture + durée de conservation.

Pour connaître la durée de conservation après ouverture des formes multidoses, consulter la notice ou le site de l'OMEDIT :

<http://www.omedit-paysdelaloire.fr/fr/bao/baomedicaments/#multidoses>

À retenir pour la voie ORL

- 1/ **Pratiquer l'hygiène des mains avec un SHA et préserver l'asepsie lors de l'utilisation.**
- 2/ **Pour la voie auriculaire : s'assurer que le tympan a été médicalement contrôlé.**
- 3/ **Pour la voie nasale : s'assurer que chaque narine soit bien dégagée avant l'administration en demandant à la personne de se moucher.**
- 4/ **Opérer avec la bonne technique d'administration : tête penchée/tête droite, position assise/position allongée, orientation de l'embout...**
- 5/ **Conserver la position d'administration (allongée, assise...) quelques minutes pour permettre la bonne diffusion du produit.**
- 6/ **Bien identifier le flacon au nom de la personne et apposer la date limite d'utilisation à la première ouverture.**

